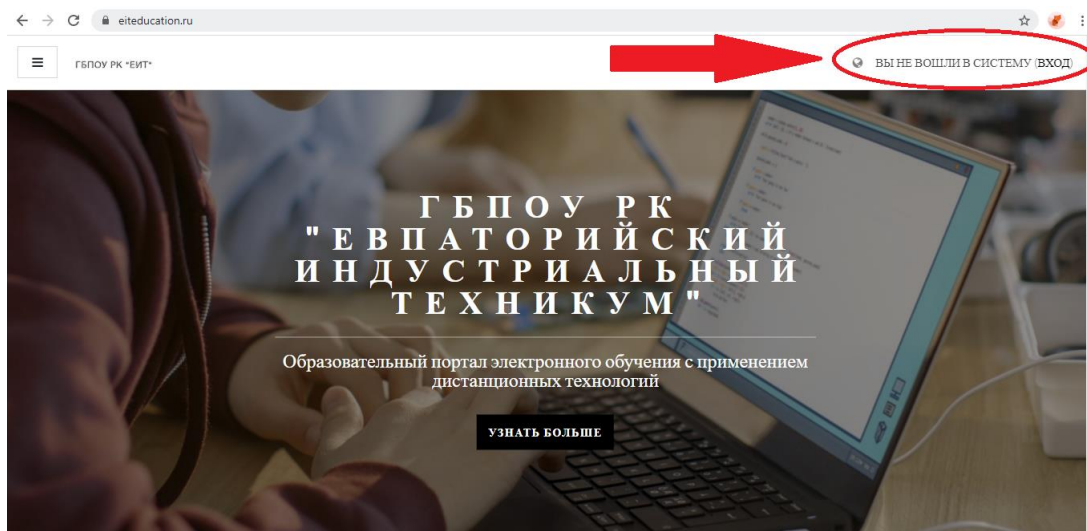


Методические рекомендации по регистрации и началу работы на Образовательном портале электронного обучения с применением дистанционных технологий <https://eiteducation.ru/>

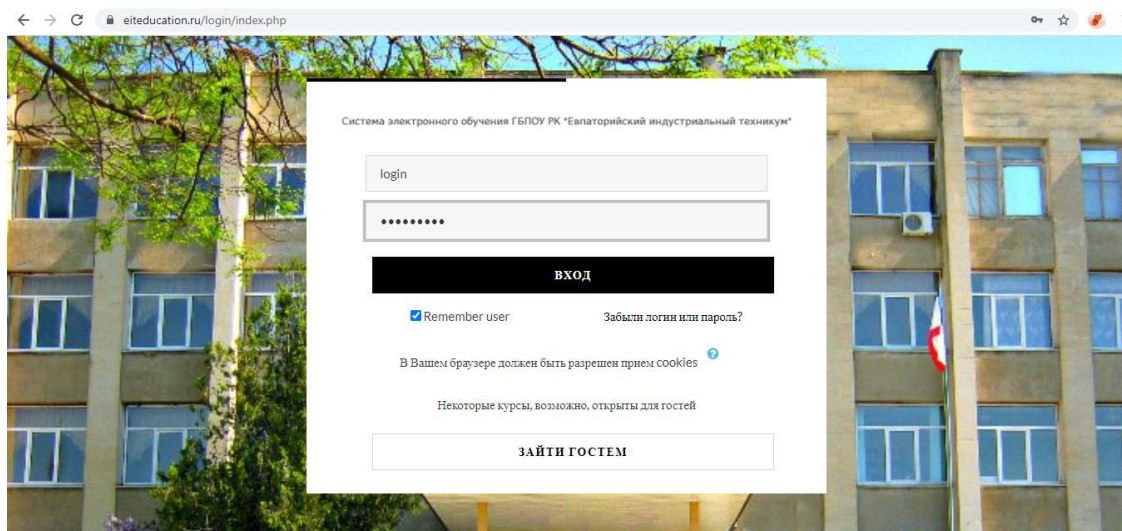
1. Для регистрации на портале необходимо перейти по вкладке «(ВХОД)»;



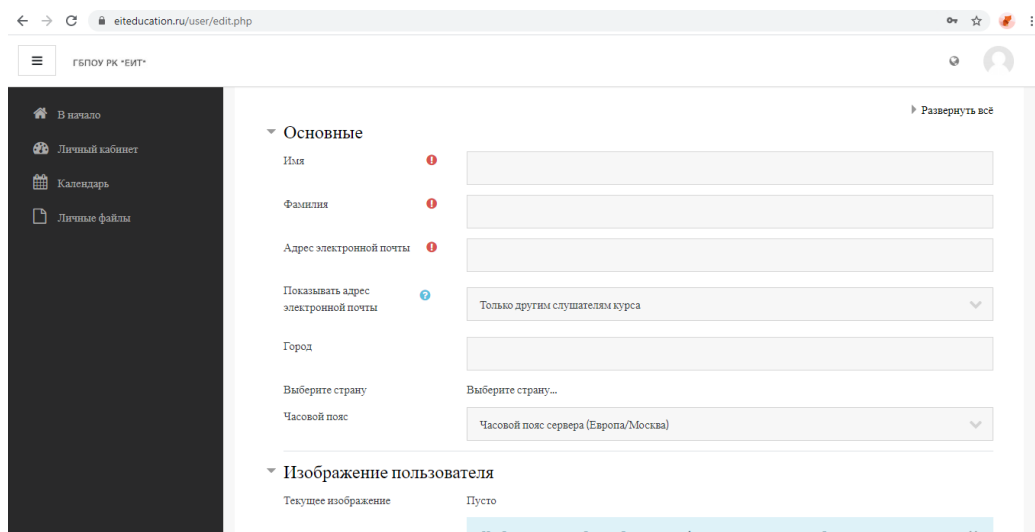
2. В открытом окне необходимо указать Логин* и Пароль*. Эти данные будут необходимы для авторизации на портале.

*Логин должен содержать только латинские буквы и цифры

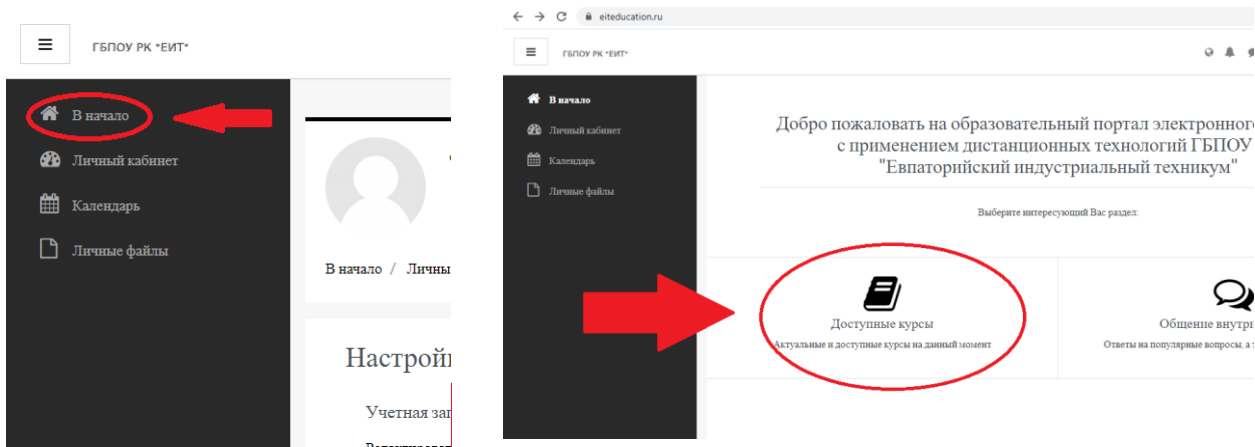
*Пароль должен содержать следующий набор символов: состоять не менее чем из 8 символов, цифр - не менее 1, строчных букв - не менее 1, прописных букв - не менее 1, не менее 1 символов, не являющихся буквами и цифрами, например, таких как *, - или #.



3. Следующий шаг – необходимо заполнить Основные сведения о пользователе: имя, фамилию и адрес электронной почты. После заполнения данных необходимо «Обновить профиль»



4. После обновления профиля необходимо перейти по вкладке «В начало». И перейти в меню «Доступные курсы»



5. Выбрать профессию, группу, и дисциплину. Приступить к обучению, нажав на вкладку «Записаться на курс»

